



LEE

001


Prehistoric Animals with Denim

デニムでぬいぐるみをつくろう vol.1 マンモス



Lee®

Lee(リー)のジーンズの製造工程せいぞうこうていで出てくる残布ざんぷを使って、ぬいぐるみをつくろう。  
 かつて地球上そんざいに存在し、今は絶滅ぜつめつしてしまった生きものを、毎回ぬいぐるみとしてよみがえらせます。第1回目は、マンモス。先生は、デザイナー・エシカルアート作家の衣田雅幸きぬたまさゆきさんです。




\*型紙として使用できます。お好みの大きさに拡大コピーしてください。

# How to make Stuffed Mammoth

## マンモスのぬいぐるみのつくりかた



用意するもの  
布 3枚  
糸  
はさみ  
布用ボンド  
チャコペン



ぼくの友だち  
現代によこそ!



1

型紙の大きさに合わせて、チャコペンで布に写し、はさみで切る。



2

体と毛の布を重ねて、布用ボンドで接着する。ただし、毛先(ギザギザ)の部分はのりつけない。



3

体のまわりを縫い合わせていく。



4

途中、背中の開いたところから刻んだ残布を詰めていく。



5

クッションができたなら、体を最後まで縫う。




6

耳を縫い合わせ、つけ根から刻んだ残布を入れておく。牙も同じように縫う。



7

目と耳のつけ根をボンドで仮止めする。



8

目と耳と牙を縫いつけて、できあがり!



体のなかに残布を詰めるときは、ピンセットなどで奥まで入れるとしっかり形ができますよ。綿を入れて、クッションにしてもOK。裏面にピンをつけるとアクセサリーとしても楽しめます。いろいろな色の布で挑戦してみてくださいね!

### 衣田雅幸

1974年、奈良県出身。デザイナー・エシカルアート作家。1993年より、創作活動を開始。Kinuu® PROJECTとして、ユニークな質感と躍動感のある布の彫刻をつくり続けている。



## アメリカの伝統を受け継ぐ エシカルなジーンズブランド

Leeは、1889年アメリカ・カンザス州サリナで誕生したジーンズブランド。これまで数多くのマスターピースを遺し、その技術や革新性は今も脈々と受け継がれています。伝統的なディテールは継承しつつ、現代にアップデートされたスタイル、美しいシルエット、クオリティの高さを兼ね備え、日本ではオーガニックコットンを積極的に採用するなど、エシカルなブランドとしても注目されています。

### Lee KIDS

親子お揃いで着用できるアイテムを大人顔負けの本格的な仕様でリリースしています。ジーンズだけでなくキッズエプロンやレッスンバックなどの小物も数多くラインナップしています。



OVERALLS  
¥5,000 (税抜)



GIRLS COVERALL ONEPIECE  
¥6,000 (税抜)



KIDS MAGIC APRON  
¥3,800 (税抜) \*ワッペン別



LESSON TOTE  
¥2,800 (税抜)

【お問い合わせ】 リー・ジャパン株式会社 ☎ 03-5604-8948 lee-japan.jp/