



# SHIPS KIDS

シップスとは、日本語で船のこと。ここでは毎回、いろいろな素材で、いろいろな船をつくります。今回は、おりがみをつかって、大きくて広い海を走るカラフルなヨットと汽船をつくってみましょう。同じおりかたでも、おりがみの色や大きさをかえるとちがった船にみえます。



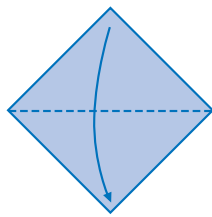
# How to make an origami ship

## おりがみで船をつくろう

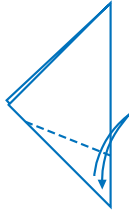


### おりかた

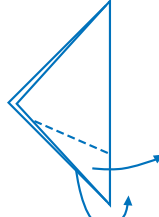
#### ○ヨット



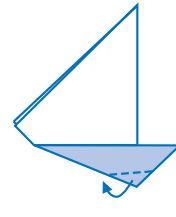
1. 三角に折る



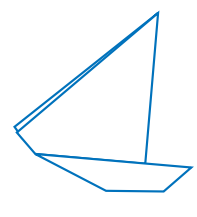
2. むきをかえて、折り返しをつける



3. かぶせ折りをする

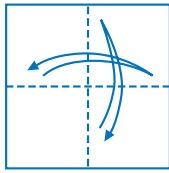


4. 下をすこし折る

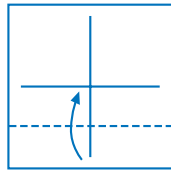


5. できあがり

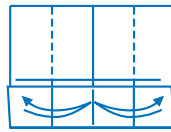
#### ○汽船



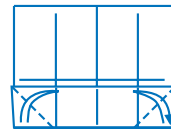
1. タテ、ヨコで全体を半分に折って、折り返しをつける



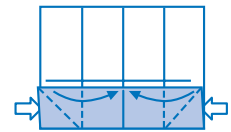
2. 折り返しに合わせて、下の辺を折り上げる



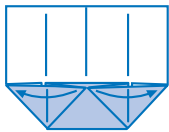
3. 折り返しに合わせて、左右を折り、折り返しをつける



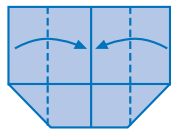
4. 角を折り、折り返しをつける



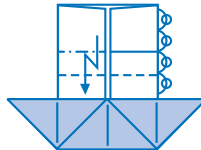
5. やじるしの部分をひらいて、内側にたたむように折る



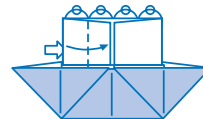
6. 5で折ったところの三角形を半分に折って、裏返す



7. 折り返しに合わせて、左右を折る



8. 山折り、谷折りを連続しておこない、上の部分をたたむ



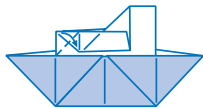
9. やじるしの部分をひらいて、たたむ



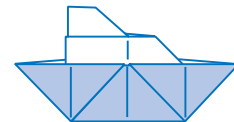
10. 9で折ったところを左側に折る



11. やじるしの部分をひらいて、たたむ



12. 角をまとめて折って、うらがえす



13. できあがり

監修:お茶の水おりがみ会館 小林一夫 参考図書「おりがみ大図鑑136」(成美堂出版) 写真:福田真知子

## SHIPS KIDS

### 子どもの笑顔が似合う服

セレクトショップ「SHIPS」のキッズラインとして、1989年にスタートした「SHIPS KIDS」。「自分たちが着ている服を子どもたちにも着せたい…」そんな想いがシップスキッズラインのはじまりでした。シップスのスタンダードなテイストをベースに、「AMERICAN BOY MEETS FRENCH GIRL」というブランドテーマを加え、子どもたちの笑顔が似合う服を、毎シーズン提供しています。

### 2013 SHIPS KIDS FW Collection

今シーズンは、トラッドをベースに「ワーク」、「ウィンターマリッジ」、「スポーツ」をミックスしたスタイリング提案をします。チェックやボーダー、リバティプリントなどの柄アイテム、コーディネート用のボトムやモールド素材のオリジナルアイテムのほか、別注商品なども登場します!

シップス オンラインショップ: [onlineshop.shipsltd.co.jp](http://onlineshop.shipsltd.co.jp)



モールドボーダーニット (80 ~ 160cm) ¥6,825~/SHIPS



リバーシブルダウンベスト (80 ~ 160cm) ¥11,550~/SHIPS



リバティプリントワンピース (80 ~ 150cm) ¥7,140~/SHIPS

【お問い合わせ先】 SHIPS 二子玉川店 ☎ 03-5716-6346 [www.shipsltd.co.jp](http://www.shipsltd.co.jp)