
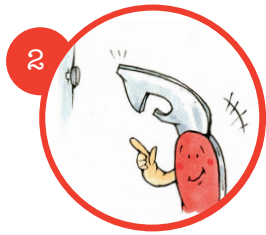




いまから130年前、スイスの小さな村で生まれたビクトリノックス。
 アウトドアでのレジャーはもちろん、毎日の生活にも役に立つ
 ビクトリノックスのナイフは「小さな道具箱」と呼ばれています。
 子ども用に開発されたナイフ「ティンカー for KIDS」には、
 どんな道具がついているのかな？ 下の図を見ながらたしかめてみよう！




1 ラウンドティップ・ブレード
 丈夫で切れ味のよいステンレススチール製のナイフ。安全性を考えて、刃先が丸くなっているよ。




2 マイナスドライバー (小)
 小さなネジをまわすときにつかうドライバー。大きいネジには、11のドライバーが便利。



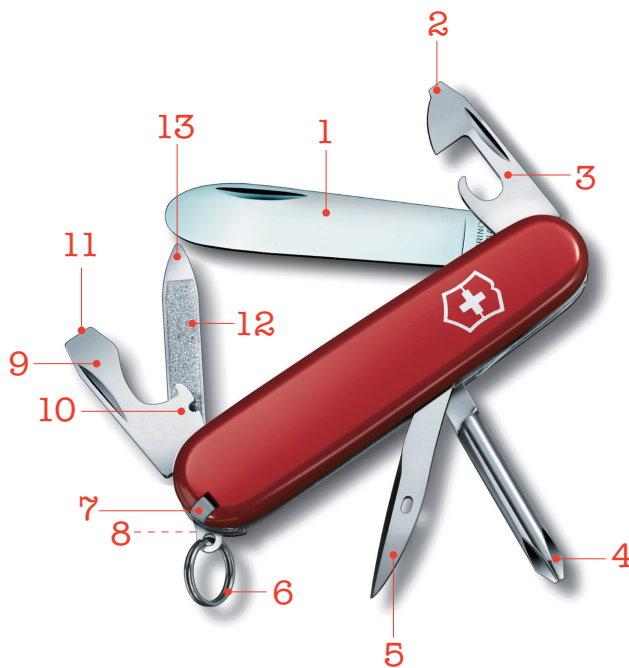
3 カン切り
 押し切りで前に進みながら、カンを切るナイフ。アウトドアでも家でもカン切りにつかえるよ。




4 プラスドライバー
 プラスの形をしたネジをまわすときにつかうドライバー。電池の入れかえのときがあると便利だね。



5 リーマー (穴あけ)
 木や革に穴をあけるときに便利なリーマー。キリのようにつかえるよ。



6 キーリング
 落としたり、なくしたりしないように、ストラップなどをつけておくことができるよ。



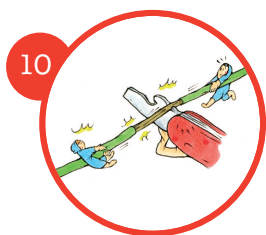
7 ピンセット (毛ぬき)
 手でつまめない小さなものをつまんだり、トゲがささったときのトゲぬきとしてもつかえるんだ。




8 ツースピック
 食後の歯のそうじや、果物をたべるときにつまようじとしてもつかえるよ。



9 せんぬき
 ビンのせんをあけるときにつかうよ。せんぬきでポンとあけたら、ジュースがおいしくなるかも。



10 ワイヤーストリッパー
 せんぬきの根元のみぞは、電線などのコードのかわをはがすときにつかえるよ。



11 マイナスドライバー (大)
 せんぬきの先にあるマイナスドライバーは、大きなネジをまわすときに便利。




12 つめやすり、つめそうじ
 やすり部分はつめのお手入れに、やすりの先はつめの間に入った汚れを落とすときにつかう。

Tinker for Kids

ティンカー for KIDSをつかう前に

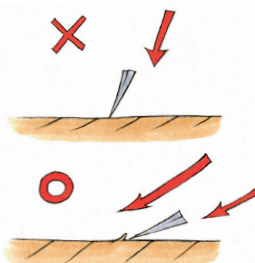
ナイフの刃の向きに注意してつかおう



ナイフには、刃と背(みね)があるんだ。刃の向きをまちがえないように注意しながらつかおう。イラストのように、左手の親指をナイフの背(みね)にあて、親指の力をつかって、ゆっくり押しだすようにけずろう。

*一度にたくさんけずろうとしないで、少しずつ何度もけずっていきることが思いどおりにけずるコツだよ。


刃先の角度を確認しよう



上のイラストのように刃を立てすぎると刃先がみぞに深く入って、強い力が必要になる。だから、下のイラストのように刃先の角度を浅くあててけずり、少しずつ角度を変えながら、けずりやすい角度の感覚をおぼえよう。

*けずりやすい刃先の角度は、素材の種類や部位によって変わるよ。木目によって刃が深く入りすぎる場合は反対側からけずってみて。


手を置く位置を注意しよう



刃の動く方向には、絶対に手を置かないこと。手をけがする原因につながるよ。便利なナイフもまちがったつかいかたをすれば、ケガをして痛みをとまうこともあるから、手の置く位置はとくに注意してつかおう。

*ナイフになれてきたら、刃を手前に向けてけずることもあるけど、ナイフをもつときはよく注意してね。

ナイフをつかうときの約束



- 1 ナイフを人に向けない
- 2 ナイフをつかっている人のちかくでぶざけない
- 3 刃を開いたままで人に手わたさない
- 4 刃を開いたままもちいたり、ふりまわしたりしない
- 5 つかわないときは刃を閉じる
- 6 学校にもっていかない
- 7 友だちと貸し借りしない
- 8 子どもだけでつかわない

とっても便利なビクトリノックスは、探検家や宇宙飛行士とともに北極、エベレスト、そして宇宙の果てまで！さまざまな場面で活躍してきたんだよ。



イラスト：中垣ゆたか

VICTORINOX

小さな村で生まれた スイスアーミーナイフ

1884年、ドイツとフランスで刃物作りの修業を積んだ創業者カール・エルズナーが、故郷スイスのイーバッハという小さな村で工房を開設したことから始まり、ビクトリノックスのスイスアーミーナイフは生まれました。創業から1世紀以上、人々の日常生活をサポートするだけでなく、エベレスト、アマゾンやスペースシャトルの船内など、さまざまなアドベンチャーの現場にも立ち会っています。

VICTORINOX for KIDS

先端が丸くなったナイフを搭載した新しいスイスアーミーナイフ「ティンカー for KIDS」は、子どもが初めてもつ1本として推奨しています。その「ティンカー for KIDS」と、ナイフをつかった工作を提案する「脳育工作キット」をセットにした「ビクトリノックス脳育工作BOXセット」。ナイフの正しいつかいかたを学べる教本も同梱され、ナイフ経験に自信のない保護者の方でも、子どもと一緒に楽しむことができるセットになっています。



ティンカー for KIDS (単品)
¥2,800 (税抜)



脳育工作 BOX セット/
ひのきのおやこばし
¥3,800 (税抜)



脳育工作 BOX セット/
ひのきのとんぼ
¥3,800 (税抜)

【お問い合わせ】 ビクトリノックス・ジャパン株式会社 ☎ 03-3796-0951
www.victorinox.com